

DIGITÁLNÍ UČEBNÍ MATERIÁL

VY_32_INOVACE 130

Téma vyučovací jednotky:

JAZYKOVÁ VÝCHOVA – OPAKOVÁNÍ „PŘEDLOŽKY A PŘEDPONY“

1. Doplň pomocí obrázků do vět správné předložky.

Miroslav Malý sundává



police kompot.

Žofka Zahradní se schovává



deštníkem

V sobotu se



televizi náhle objevil klaun.

Mokrý ponožky visely



věšáku.

V noci sledovala pana Unaveného



oknem černá kočka.





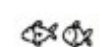







Pohádkový vláček jel



hory a doly.

2. Doplň podle hlavního obrázku k obrázkům správné předložky.



	sedí _____	
	je _____	
	plavou _____	
	leze _____	
	vidím _____	
	leží _____	

3. Rozděl slova do správného sloupečku a správně je zapiš podle toho, zda se jedná o předložku nebo o předponu.

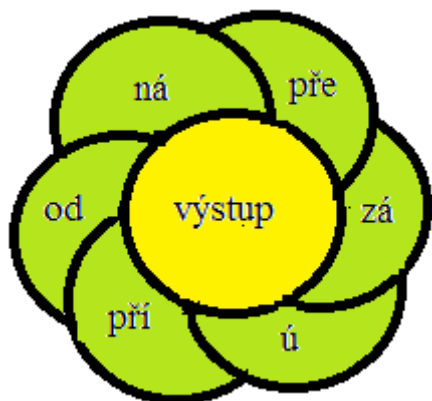
(od)dechl si	(od)stolu	(op)vykl si	(od)pustil si	(od)známých
(od)měna	(od)pustit	(od)Pavlíka	(od)školy	(od)denek
(od)mlouvat	(od)pátku	(od)maminky	(od)lesa	(od)vlaku
(od)tety	(od)chylka	(nad)řekou	(nad)skálou	(od)zastávky

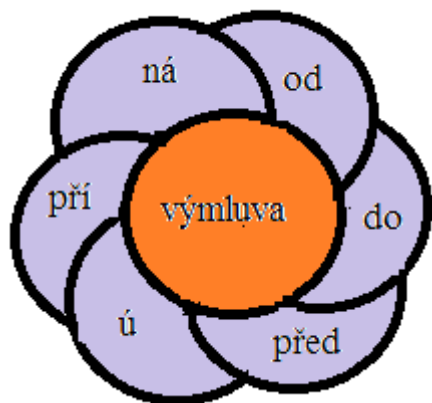


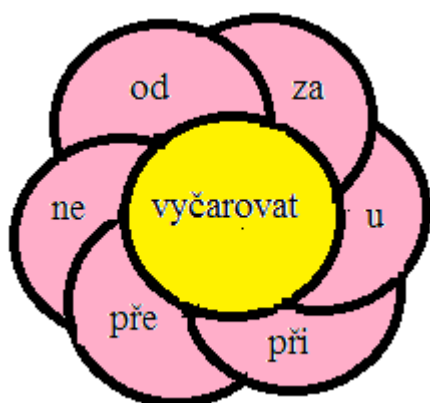
Slova s předložkou	Slova s předponou
<i>VZOR: od babičky</i>	<i>předpověď</i>

4. Nahrad' předponu vy-, vý- jinou předponou, tvoř slova.









Autorem materiálu a všech jeho částí, není-li uvedeno jinak, je Mgr. Simona Tomášková