



DIGITÁLNÍ UČEBNÍ MATERIÁL

VY_32_INOVACE 98


Téma vyučovací jednotky: ZEMĚPIS „Příroda kolem nás“

1. Přiřaď správně:

	zlato	voda	
papír			PET láhve
vlna	Přírodní	Lidské výtvo	šampon
uhlí			ocel
	textil	písek	

2. Jak člověk využívá přírodu k výrobě elektrického proudu?

- _____
- _____
- _____
- _____




3. Podtrhni podle barev (žlutá, červená, modrá, zelená) následující odpadky:

kelímek, skleněná mísa, zrcadlo, baterie, noviny, teploměr, fólie, leták, talíř, obal od laku na vlasy, PET láhev, sklenička, sešit, polystyrén, televize, plechovka od barvy, staré výkresy, igelitová taška, střepy skla, krabice, láhev od vína




Přepiš je pod správný kontejner, který nezapomeň vybarvit.



_____	_____	_____	_____
_____	_____	_____	_____
_____	_____	_____	_____
_____	_____	_____	_____
_____	_____	_____	_____

4. Prohlédni si následující obrázek:





Najdi přírodní prvky v krajině: _____

Kde vidíš zásah člověka? _____

5. Podtrhej pravdivá sdělení:

Poruchy v jaderných elektrárnách jsou velmi nebezpečné.

Zeleň ve městě zpříjemňuje život.

Provoz na dálnicích ve velkých městech zrychluje dopravu a neznečišťuje ovzduší.

Odpadky jsou problémem velkoměst.

Popílek a plyny z elektrárenských komínů lesům neškodí.

Ropa, která vyteče při havárii tankeru, moři neuškodí.

Autorem materiálu a všech jeho částí, není-li uvedeno jinak, je Mgr. Simona Tomášková



evropský
sociální
fond v ČR



EVROPSKÁ UNIE



MINISTERSTVO ŠKOLSTVÍ,
MLÁDEŽE A TĚLOVÝCHOVY



OP Vzdělávání
pro konkurenceschopnost